



ФЕДЕРАЛЬНАЯ СЛУЖБА  
ГОСУДАРСТВЕННОЙ СТАТИСТИКИ

# Демография организаций Томской области



январь – ноябрь 2022 года



ФЕДЕРАЛЬНАЯ СЛУЖБА  
ГОСУДАРСТВЕННОЙ СТАТИСТИКИ


# Демография организаций

Томской области

январь – ноябрь 2022 года

- 01 ДЕМОГРАФИЯ ОРГАНИЗАЦИЙ
- 02 ДЕМОГРАФИЯ ОРГАНИЗАЦИЙ В РАЗРЕЗЕ ФОРМ СОБСТВЕННОСТИ
- 03 ДЕМОГРАФИЯ ОРГАНИЗАЦИЙ ПО ВИДАМ ЭКОНОМИЧЕСКОЙ ДЕЯТЕЛЬНОСТИ
- 04 ДЕМОГРАФИЯ ОРГАНИЗАЦИЙ ПО МУНИЦИПАЛЬНЫМ ОБРАЗОВАНИЯМ
- 05 РАСПРЕДЕЛЕНИЕ ЗАРЕГИСТРИРОВАННЫХ ЮРИДИЧЕСКИХ ЛИЦ ПО ФОРМАМ СОБСТВЕННОСТИ И ВИДАМ ДЕЯТЕЛЬНОСТИ





# ДЕМОГРАФИЯ ОРГАНИЗАЦИЙ

## ЕДИНИЦ

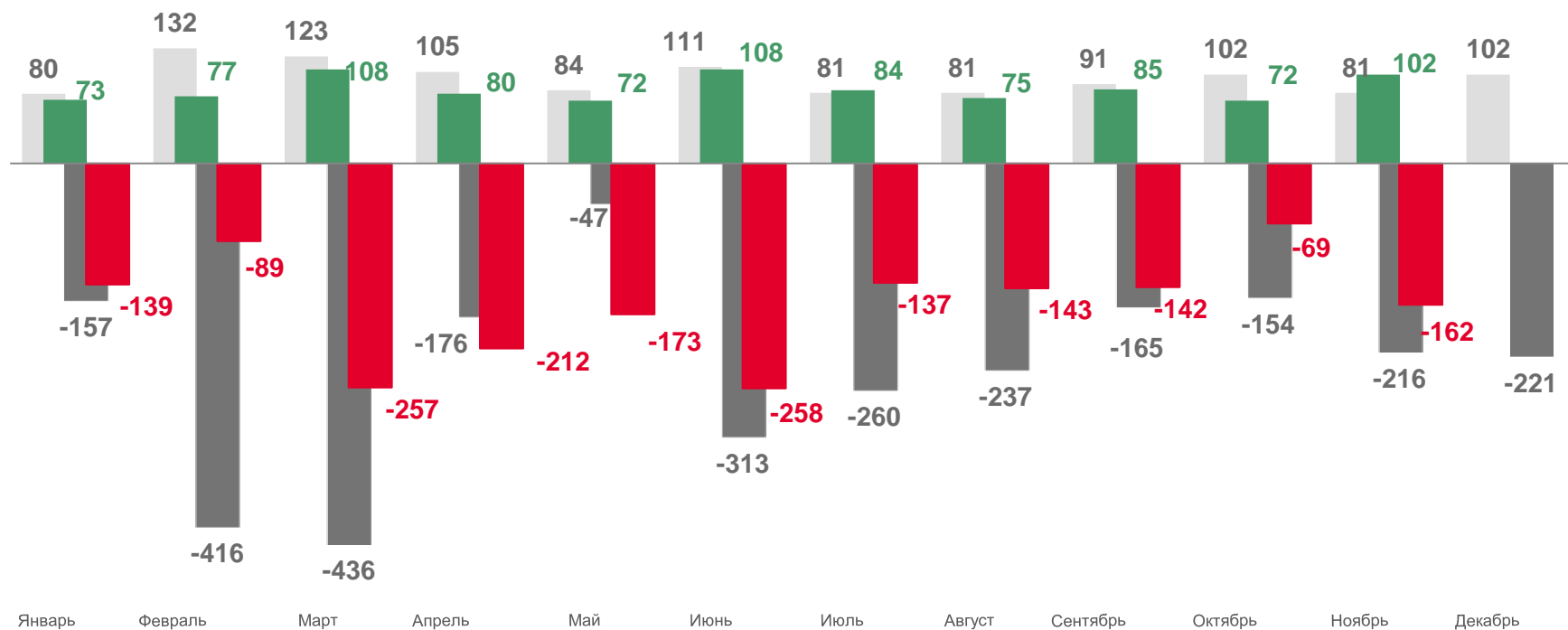
### Количество организаций

# 23 235

на 1 декабря 2022 года

# 96,1%

к 1 декабря 2021 года




■ Поставлены на учёт в 2021 г.

■ Поставлены на учёт в 2022 г.

■ Сняты с учёта в 2021 г.

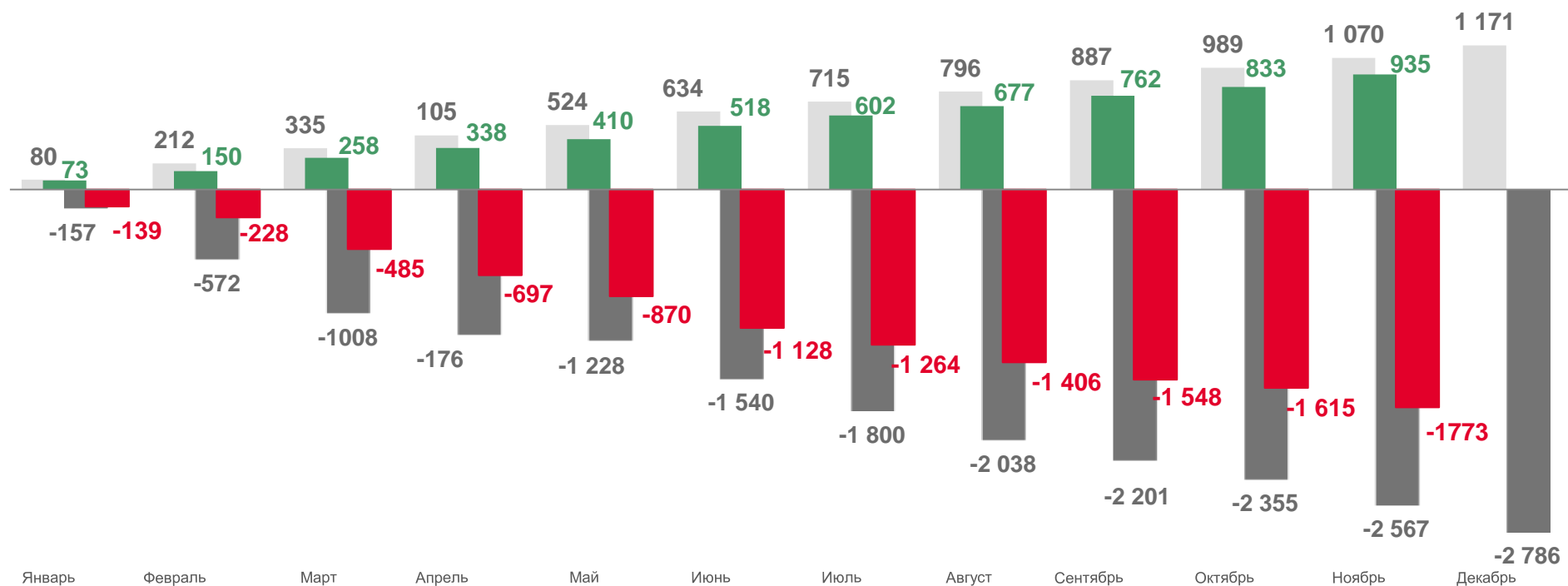
■ Сняты с учёта в 2022 г.





# ДЕМОГРАФИЯ ОРГАНИЗАЦИЙ

## ЯНВАРЬ-НОЯБРЬ, ЕДИНИЦ




■ Поставлены на учёт в 2021 г.

■ Поставлены на учёт в 2022 г.

■ Сняты с учёта в 2021 г.

■ Сняты с учёта в 2022 г.





# ДЕМОГРАФИЯ ОРГАНИЗАЦИЙ В РАЗРЕЗЕ ФОРМ СОБСТВЕННОСТИ

НОЯБРЬ, ЕДИНИЦ



Количество зарегистрированных организаций

**102**



Количество ликвидированных организаций

**162**

## Российская собственность

**100** ↓ **159**

Государственная

- ↓ **1**

Муниципальная

**1** ↓ **1**

Частная

**91** ↓ **145**

Общественных  
и религиозных организаций  
(объединений)

**6** ↓ **9**

## Смешанная российская собственность


**2** ↓ **2**

## Иностранная собственность

**1** ↓ **3**

## Совместная российская и иностранная собственность

**1** ↑ **-**



# ДЕМОГРАФИЯ ОРГАНИЗАЦИЙ В РАЗРЕЗЕ ФОРМ СОБСТВЕННОСТИ

ЯНВАРЬ – НОЯБРЬ, ЕДИНИЦ



Количество зарегистрированных организаций

**935**



Количество ликвидированных организаций

**1 773**

## Российская собственность

**923** ↓ **1 738**

Государственная

**3** ↓ **9**

Муниципальная

**12** ↓ **27**

Частная

**880** ↓ **1 637**

Общественных  
и религиозных организаций  
(объединений)

**25** ↓ **50**

## Смешанная российская собственность


**3** ↓ **10**

## Иностранная собственность

**9** ↓ **29**

## Совместная российская и иностранная собственность

**3** ↓ **6**



# ДЕМОГРАФИЯ ОРГАНИЗАЦИЙ ПО ВИДАМ ЭКОНОМИЧЕСКОЙ ДЕЯТЕЛЬНОСТИ

ЯНВАРЬ-НОЯБРЬ, ЕДИНИЦ



Количество зарегистрированных организаций

**935**



Количество ликвидированных организаций

**1 773**




Сельское, лесное хозяйство, охота, рыболовство и рыбоводство

**23**



**41**



Обеспечение электрической энергией, газом и паром; кондиционирование воздуха

**1**



**10**



Добыча полезных ископаемых

**5**



**12**



Водоснабжение; водоотведение, организация сбора и утилизации отходов, деятельность по ликвидации загрязнений

**13**



**12**



Обрабатывающие производства

**107**



**146**




Строительство

**125**



**255**



# ДЕМОГРАФИЯ ОРГАНИЗАЦИЙ ПО ВИДАМ ЭКОНОМИЧЕСКОЙ ДЕЯТЕЛЬНОСТИ

ЯНВАРЬ-НОЯБРЬ, ЕДИНИЦ



Количество зарегистрированных организаций

**935**



Количество ликвидированных организаций

**1 773**



Торговля оптовая и розничная; ремонт автотранспортных средств и мотоциклов

**241**



**573**



Деятельность в области информации и связи

**57**



**61**



Транспортировка и хранение

**56**



**80**



Деятельность финансовая и страховая

**9**



**38**



Деятельность гостиниц и предприятий общественного питания

**24**



**38**




Деятельность по операциям с недвижимым имуществом

**56**



**99**





# ДЕМОГРАФИЯ ОРГАНИЗАЦИЙ ПО ВИДАМ ЭКОНОМИЧЕСКОЙ ДЕЯТЕЛЬНОСТИ

ЯНВАРЬ-НОЯБРЬ, ЕДИНИЦ



Количество зарегистрированных организаций

**935**



Количество ликвидированных организаций

**1773**



Деятельность профессиональная, научная и техническая

**104** ↓ **162**



Образование

**6** ↓ **25**



Деятельность административная и сопутствующие дополнительные услуги

**26** ↓ **68**



Деятельность в области здравоохранения и социальных услуг

**19** ↓ **35**



Государственное управление и обеспечение военной безопасности; социальное обеспечение

**10** ↑ **6**




Деятельность в области культуры, спорта, организация досуга и развлечений

**17** ↓ **37**



Предоставление прочих видов услуг

**36** ↓ **75**



# ДЕМОГРАФИЯ ОРГАНИЗАЦИЙ ПО МУНИЦИПАЛЬНЫМ ОБРАЗОВАНИЯМ

НОЯБРЬ, ЕДИНИЦ

Количество зарегистрированных организаций

Количество ликвидированных организаций

Муниципальные образования

Городские округа Томской области

88



144

Муниципальные районы Томской области

14



18

Количество организаций  
на 1 декабря

● меньше 70

Городской округ г. Кедровый, Тегульдетский, Чаинский

● от 71 до 100

Бакcharский, Кривошеинский, Зырянский, Молчановский, Александровский

● от 101 до 150

Парабельский, Кожевниковский, Каргасокский

● от 151 до 300

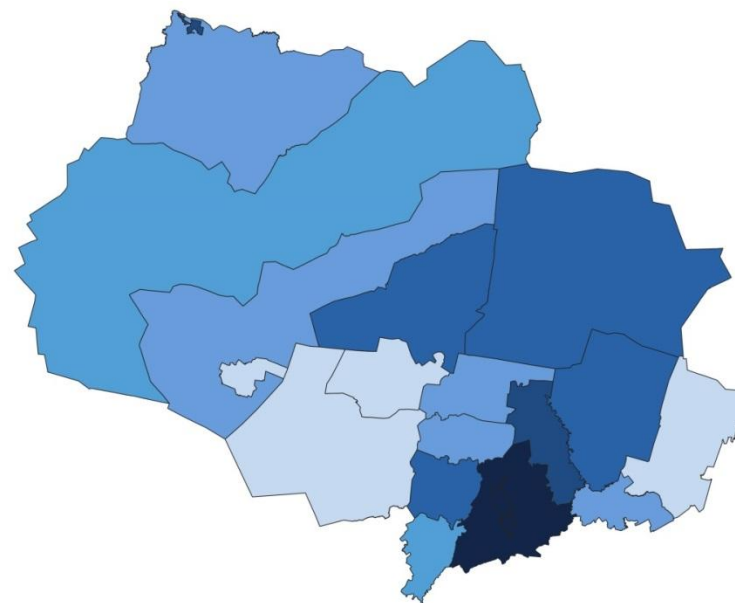
Шегарский, Верхнекетский, Первомайский, Колпашевский


● от 301 до 1000

Асиновский, городской округ г. Стрежевой,

● от 1001 и более

ЗАТО Северск, Томский, Городской округ г. Томск





# РАСПРЕДЕЛЕНИЕ ЗАРЕГИСТРИРОВАННЫХ ЮРИДИЧЕСКИХ ЛИЦ В РАЗРЕЗЕ ФОРМ СОБСТВЕННОСТИ

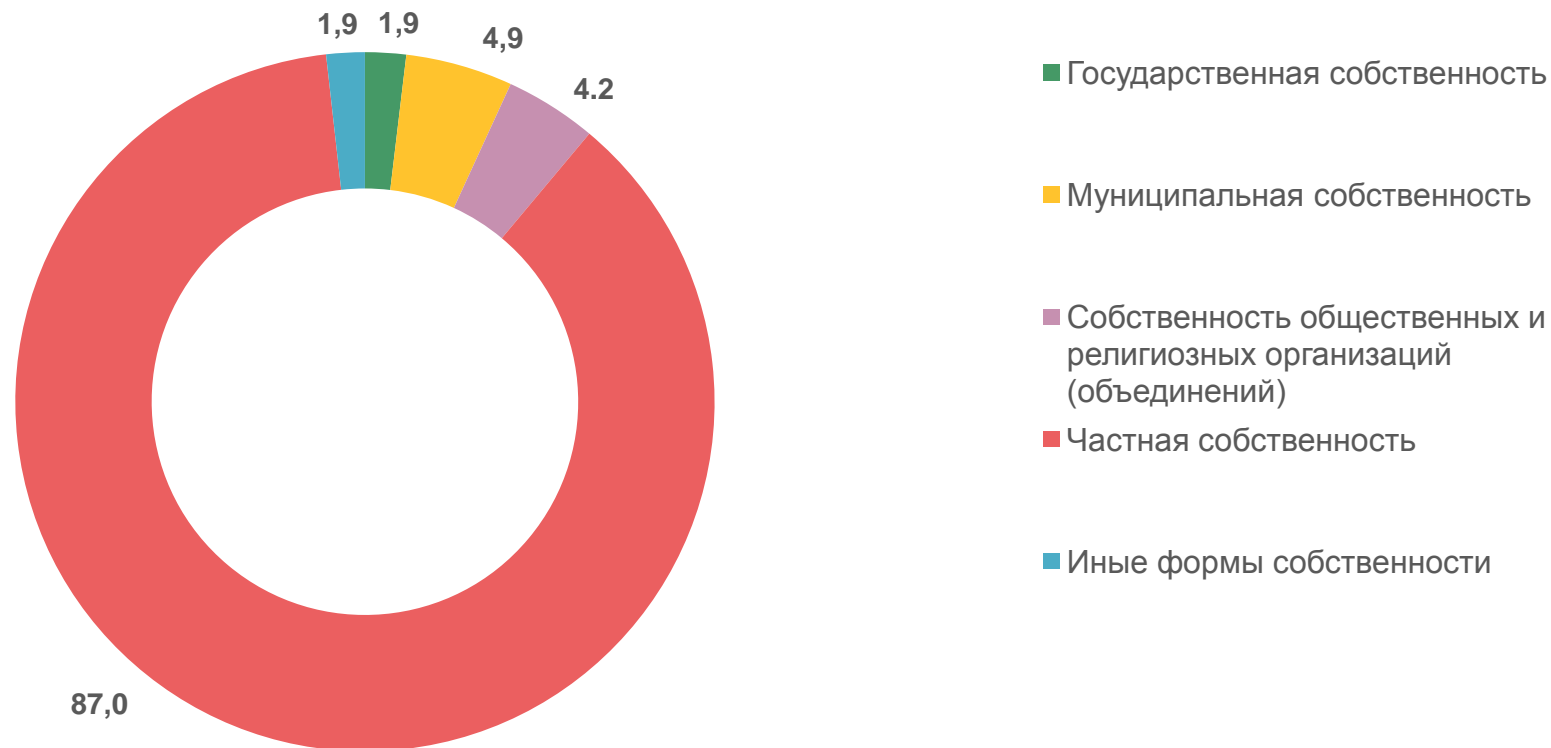
ЯНВАРЬ – НОЯБРЬ, В %


Всего

**23 235**

организаций

на 1 декабря 2022 года





# РАСПРЕДЕЛЕНИЕ ЗАРЕГИСТРИРОВАННЫХ ЮРИДИЧЕСКИХ ЛИЦ ПО ВИДАМ ЭКОНОМИЧЕСКОЙ ДЕЯТЕЛЬНОСТИ

ЯНВАРЬ – НОЯБРЬ, В %

